



РЕГИОНАЛЬНАЯ ТАРИФНАЯ КОМИССИЯ
СТАВРОПОЛЬСКОГО КРАЯ

П О С Т А Н О В Л Е Н И Е

18 декабря 2017 г.

г. Ставрополь

№ 62/2

Об установлении тарифов в сфере теплоснабжения для потребителей Ставропольского края на 2018 год

В соответствии с Федеральным законом «О теплоснабжении», постановлением Правительства Российской Федерации от 22 октября 2012 г. № 1075 «О ценообразовании в сфере теплоснабжения» и Положением о региональной тарифной комиссии Ставропольского края, утверждённым постановлением Правительства Ставропольского края от 19 декабря 2011 г. № 495-п, региональная тарифная комиссия Ставропольского края

ПОСТАНОВЛЯЕТ:

1. Установить на 2018 год путем корректировки долгосрочных тарифов, установленных на периоды 2016-2018 годов и 2017-2019 годов, тарифы в сфере теплоснабжения для потребителей Ставропольского края с календарной разбивкой:

1.1. Тарифы на тепловую энергию, производимую в режиме комбинированной выработки электрической и тепловой энергии источниками тепловой энергии с установленной генерирующей мощностью производства электрической энергии 25 МВт и более, согласно приложению 1 к настоящему постановлению.

1.2. Тарифы на тепловую энергию, поставляемую потребителям, подключённым к тепловым сетям (дифференциация по схеме подключения отсутствует), согласно приложению 2 к настоящему постановлению.

1.3 Тарифы на тепловую энергию на коллекторах источников тепловой энергии согласно приложению 3 к настоящему постановлению.

1.4. Тарифы на теплоноситель согласно приложению 4 к настоящему постановлению.

1.5. Тарифы на горячую воду в открытых системах теплоснабжения (горячего водоснабжения) согласно приложению 5 к настоящему постановлению.

2. Установить на 2018 год с использованием метода экономически обоснованных расходов (затрат) тарифы в сфере теплоснабжения для потребителей Ставропольского края с календарной разбивкой:

2.1. Тарифы на тепловую энергию, поставляемую потребителям, подключённым к тепловым сетям (дифференциация по схеме подключения отсутствует), согласно приложению 6 к настоящему постановлению.


2.2. Тарифы на тепловую энергию на коллекторах источников тепловой энергии согласно приложению 7 к настоящему постановлению.

2.3. Тарифы на теплоноситель согласно приложению 8 к настоящему постановлению.

3. Тарифы, установленные в пунктах 1 и 2, действуют с 01 января по 31 декабря 2018 года.

4. Настоящее постановление вступает в силу на следующий день после дня его официального опубликования.

Исполняющий обязанности
председателя региональной тарифной
комиссии Ставропольского края



С.Г. Губский

ПРИЛОЖЕНИЕ 1
к постановлению региональной
тарифной комиссии
Ставропольского края
от 18 декабря 2017 г. № 62/2

ТАРИФЫ

на тепловую энергию, производимую в режиме комбинированной выработки электрической и тепловой энергии источниками тепловой энергии с установленной генерирующей мощностью производства электрической энергии 25 МВт и более

№ п/п	Наименование регулируемой организации	Вода		Отборный пар давлением от 7,0 до 13,0 кг/см ²	
		2018 год			
		с 01 января по 30 июня	с 01 июля по 31 декабря	с 01 января по 30 июня	с 01 июля по 31 декабря
Вид тарифа – одноставочный, руб./Гкал					
1.	ПАО «ОГК-2» (филиал «Ставропольская ГРЭС»)	Тарифы на коллекторах источника тепловой энергии			
		966,13	1018,28	–	–
		Тарифы для потребителей, подключённых к тепловым сетям (дифференциация по схеме подключения отсутствует)			
		1252,47	1320,73	–	–
		Население (тарифы указаны с учётом НДС)			
		1477,91	1558,46	–	–
2.	ПАО «Энел Россия» (филиал «Невинномысская ГРЭС»)	Тарифы на коллекторах источника тепловой энергии			
		596,57	607,29	716,97	730,37

Примечания:

1. Тарифы для населения указаны с учётом НДС в целях реализации части 6 статьи 168 Налогового кодекса Российской Федерации. НДС к тарифам для иных потребителей начисляется дополнительно.

2. При расчёте установленных на 2018 год тарифов ПАО «Энел Россия» (филиал «Невинномысская ГРЭС») принята средневзвешенная стоимость производимой тепловой энергии на коллекторах электростанции (без учёта дифференциации по видам теплоносителя, термодинамическим параметрам пара) в размерах (руб./Гкал без НДС):


на период с 01 января по 30 июня 2018 года – 747,55;

на период с 01 июля по 31 декабря 2018 года – 764,69.

3. В силу положений частей 2.1, 2.2 статьи 8 Федерального закона «О теплоснабжении» тарифы на тепловую энергию, поставляемую с использованием теплоносителя в виде пара, являются предельными (максимальными) при осуществлении поставки теплоснабжающей организацией потребителю тепловой энергии в объеме менее пятидесяти тысяч Гкал за 2017 год.

4. При формировании установленных одноставочных тарифов на коллекторах источников тепловой энергии учтены следующие величины расходов на топливо, отнесённых на 1 Гкал отпускаемой тепловой энергии (по видам теплоносителя, руб./Гкал без НДС):

№ п/п	Наименование регулируемой организации	Вода		Отборный пар давлением от 7,0 до 13,0 кг/см ²	
		2018 год			
		с 01 января по 30 июня	с 01 июля по 31 декабря	с 01 января по 30 июня	с 01 июля по 31 декабря
1.	ПАО «ОГК-2» (филиал «Ставропольская ГРЭС»)	830,73	858,59	—	—
2.	ПАО «Энел Россия» (филиал «Невинномысская ГРЭС»)	412,08	424,39	531,58	547,46



ПРИЛОЖЕНИЕ 2
к постановлению региональной
тарифной комиссии
Ставропольского края
от 18 декабря 2017 г. № 62/2

ТАРИФЫ

на тепловую энергию, поставляемую потребителям, подключённым к тепловым сетям (дифференциация по схеме подключения отсутствует)

№ п/п	Наименование регулируемой организации	Вода		Отборный пар давлением					
				от 2,5 до 7,0 кг/см ²		от 7,0 до 13,0 кг/см ²		свыше 13,0 кг/см ²	
		2018 год							
		с 01 января по 30 июня	с 01 июля по 31 декабря	с 01 января по 30 июня	с 01 июля по 31 декабря	с 01 января по 30 июня	с 01 июля по 31 декабря	с 01 января по 30 июня	с 01 июля по 31 декабря
1	2	3	4	5	6	7	8	9	10
Вид тарифа – одноставочный, руб./Гкал									
1.	МУП ЖКХ Александровского района	3065,96	3065,96	–	–	–	–	–	–
		Население (НДС не начисляется)							
		3065,96	3065,96	–	–	–	–	–	–
2.	ООО «ТЕПЛЫЙ ДОМ», Александровский район	2562,72	2714,71	–	–	–	–	–	–
		Население (НДС не начисляется)							
		2562,72	2714,71	–	–	–	–	–	–
3.	ООО «Сфера», Александровский район	2565,11	2732,63	–	–	–	–	–	–
		Население (НДС не начисляется)							
		2565,11	2732,63	–	–	–	–	–	–

1	2	3	4	5	6	7	8	9	10
Вид тарифа – одноставочный, руб./Гкал									
4.	ООО «Кока-Кола ЭйчБиСи Евразия» (филиал в селе Солуно-Дмитриевское), Андроповский район	1298,48	1306,01	–	–	–	–	–	–
Население (тарифы указаны с учётом НДС)									
		1532,21	1541,09	–	–	–	–	–	–
5.	ООО «КомС плюс», Апанасенковский муниципальный район	3973,68	4547,42	4187,80	4907,79	–	–	–	–
6.	МУП КХ Арзгирского района	2960,36	2981,27	–	–	–	–	–	–
Население (НДС не начисляется)									
		2960,36	2981,27	–	–	–	–	–	–
7.	МУП «Коммунальное хозяйство», Грачевский район	2755,99	2781,16	–	–	–	–	–	–
Население (НДС не начисляется)									
		2755,99	2781,16	–	–	–	–	–	–
8.	ООО «Газпром трансгаз Ставрополь», Изобильненский городской округ	947,97	1018,87	–	–	–	–	–	–
Население (тарифы указаны с учётом НДС)									
		1118,60	1202,27	–	–	–	–	–	–
9.	ПАО «Завод «Атлант», Изобильненский городской округ	1216,28	1241,23	–	–	–	–	–	–
Население (тарифы указаны с учётом НДС)									
		1435,21	1464,65	–	–	–	–	–	–

1	2	3	4	5	6	7	8	9	10
Вид тарифа – одноставочный, руб./Гкал									
10.	ГУП СК «ЖКХ Кировского района»	2365,19	2365,19	–	–	–	–	–	–
Население (тарифы указаны с учётом НДС)									
2790,92		2790,92	–	–	–	–	–	–	–
11.	МУП СК «ЖКХ Кочубеевского района»	2878,89	2891,44	–	–	–	–	–	–
Население (НДС не начисляется)									
2878,89		2891,44	–	–	–	–	–	–	–
12.	МУП КМР «ЖКХ Курского района»	2886,51	2984,14	–	–	–	–	–	–
Население (НДС не начисляется)									
2886,51		2984,14	–	–	–	–	–	–	–
13.	МУП «КХ» Степновского муниципального района	2570,26	2577,49	–	–	–	–	–	–
Население (НДС не начисляется)									
2570,26		2577,49	–	–	–	–	–	–	–
14.	МУП КХ Туркменского района	2952,45	2952,45	–	–	–	–	–	–
Население (НДС не начисляется)									
2952,45		2952,45	–	–	–	–	–	–	–
15.	ГМУП «Тепло-сеть», Георгиевский городской округ	1941,17	2016,03	–	–	–	–	–	–
Население (тарифы указаны с учётом НДС)									
2290,58		2378,92	–	–	–	–	–	–	–

1	2	3	4	5	6	7	8	9	10
Вид тарифа – одноставочный, руб./Гкал									
16.	АО «Энергоресурсы», г. Ессентуки	1792,65	1911,87	–	–	–	–	–	–
		Население (тарифы указаны с учётом НДС)							
		2115,33	2256,01	–	–	–	–	–	–
17.	ООО «Объединение котельных курорта», г. Ессентуки								
17.1.	Для потребителей от котельных, ранее эксплуатируемых ЛПУП «Пятигорская бальнеогрязелечебница»	1814,33	1941,33	–	–	–	–	–	–
		Население (тарифы указаны с учётом НДС)							
		2140,91	2290,77	–	–	–	–	–	–
17.2.	Для потребителей от котельных, ранее эксплуатируемых ООО «Объединение котельных курорта», г. Железноводск	1892,02	1988,51	2167,60	2278,15	–	–	–	–
		Население (тарифы указаны с учётом НДС)							
		2232,58	2346,44	–	–	–	–	–	–
17.3.	Для потребителей, за исключением указанных в подпунктах 17.1 и 17.2 настоящего приложения	2161,30	2258,56	–	–	–	–	–	–
		Население (тарифы указаны с учётом НДС)							
		2550,33	2665,10	–	–	–	–	–	–
18.	Санаторий им. И.М. Сеченова – НКФ ФГБУ «НМИЦ РК» Минздрава России	1707,90	1709,86	–	–	–	–	–	–
		Население (тарифы указаны с учётом НДС)							
		2015,32	2017,63	–	–	–	–	–	–

1	2	3	4	5	6	7	8	9	10
Вид тарифа – одноставочный, руб./Гкал									
19.	МУП «Теплосеть», г. Железноводск	1623,33	1626,81	–	–	–	–	–	–
		Население (тарифы указаны с учётом НДС)							
		1915,53	1919,64	–	–	–	–	–	–
20.	ГБПОУ ЖХСТ, г. Железноводск	1790,11	1854,70	–	–	–	–	–	–
		Население (тарифы указаны с учётом НДС)							
		2112,33	2188,55	–	–	–	–	–	–
21.	ГБУЗ СК «ККБ», Минераловодский городской округ	2236,79	2280,64	–	–	–	–	–	–
		Население (тарифы указаны с учётом НДС)							
		2639,41	2691,16	–	–	–	–	–	–
22.	ОАО «Междуна- родный аэропорт Минеральные Воды»	2928,66	3199,15	–	–	–	–	–	–
23.	АО «Ставропласт», Минераловодский городской округ	1302,16	1509,62	–	–	–	–	–	–
24.	ООО «Газпром теплоэнерго Кисло- водск»	2076,18	2141,82	–	–	–	–	–	–
		Население (тарифы указаны с учётом НДС)							
		2449,89	2527,35	–	–	–	–	–	–

1	2	3	4	5	6	7	8	9	10
Вид тарифа – одноставочный, руб./Гкал									
25.	УФСБ России по Ставропольскому краю								
25.1.	Для потребителей от котельной по ул. Озерной в г. Кисловодске	1191,06	1193,87	–	–	–	–	–	–
Население (тарифы указаны с учётом НДС)									
		1405,45	1408,77	–	–	–	–	–	–
25.2.	Для потребителей от котельной по ул. Звёздной, 13 в г. Кисловодске, микрорайон «Аликоновский»	1797,14	1851,16	–	–	–	–	–	–
Население (тарифы указаны с учётом НДС)									
		2120,63	2184,37	–	–	–	–	–	–
26.	ООО «ЛУКОЙЛ-Ставропольэнерго»								
26.1.	Для потребителей от Кисловодской ТЭЦ	2118,88	2190,93	–	–	–	–	–	–
Население (тарифы указаны с учётом НДС)									
		2500,28	2585,30	–	–	–	–	–	–
26.2.	Для потребителей от Запикетной ГПА-ТЭЦ в г. Кисловодске	2535,00	2684,93	–	–	–	–	–	–
27.	ЗАО «ЮЭК» (филиал в г. Лермонтове)	1783,90	1900,21	–	–	–	–	–	–
Население (тарифы указаны с учётом НДС)									
		2105,00	2242,25	–	–	–	–	–	–

1	2	3	4	5	6	7	8	9	10
Вид тарифа – одноставочный, руб./Гкал									
28.	АО «Теплосеть» г. Невинномысск	1281,96	1334,05	–	–	–	–	–	–
		Население (тарифы указаны с учётом НДС)							
		1512,71	1574,18	–	–	–	–	–	–
29.	АО «СКЭРК», г. Невинномысск	1655,88	1715,49	–	–	–	–	–	–
30.	АО «Невинномыс- ский Азот»	598,44	600,95	–	–	735,75	826,80	897,10	902,65
31.	ООО «Пятигорск- теплосервис»	1840,25	1897,80	–	–	–	–	–	–
		Население (тарифы указаны с учётом НДС)							
		2171,50	2239,40	–	–	–	–	–	–
32.	ООО «ТЕХНО- Сервис», г.Пяти- горск	2260,92	2356,82	–	–	–	–	–	–
33.	ЛПУП «Санаторий РОДНИК», г. Пятигорск	1799,72	1924,72	–	–	–	–	–	–
34.	ООО «ЭНЕРГЕ- ТИК» (от котельной «Машук» в г. Пяти- горске)	1984,08	2022,13	–	–	–	–	–	–
		Население (НДС не начисляется)							
		1984,08	2022,13	–	–	–	–	–	–
35.	ГКУЗ «Ставрополь- ский краевой гос- питаль для ветера- нов войн», г. Пятигорск	1591,32	1707,49	–	–	–	–	–	–
		Население (тарифы указаны с учётом НДС)							
		1877,76	2014,84	–	–	–	–	–	–

1	2	3	4	5	6	7	8	9	10
Вид тарифа – одноставочный, руб./Гкал									
36.	ООО «Санаторий «Тарханы», г. Пятигорск	1400,37	1453,27	–	–	–	–	–	–
37.	АО «ПТЭК», г. Пятигорск	615,56	622,14	–	–	688,77	696,64	–	–
38.	АО «Теплосеть», г. Ставрополь	1696,61	1744,29	–	–	–	–	–	–
		Население (тарифы указаны с учётом НДС)							
		2002,00	2058,26	–	–	–	–	–	–
39.	ПАО «Ставропольский радиозавод «Сигнал», г. Ставрополь	1260,76	1290,20	–	–	–	–	–	–
		Население (тарифы указаны с учётом НДС)							
		1487,70	1522,44	–	–	–	–	–	–
40.	ООО «РИТМ-Б», г. Ставрополь	2767,00	2767,00	–	–	–	–	–	–
41.	АО «НПО «Микроген», г. Ставрополь	1385,46	1440,60	–	–	–	–	–	–
42.	ВНИИОК – филиал ФГБНУ «Северо-Кавказский ФНАЦ», г. Ставрополь	1760,38	1767,76	–	–	–	–	–	–
43.	ИП Кашурина Д.А., г. Ставрополь	2411,25	2762,18	–	–	–	–	–	–

1	2	3	4	5	6	7	8	9	10
Вид тарифа – одноставочный, руб./Гкал									
44.	ООО «Газпром энерго» (Северо-Кавказский филиал), в границах Ставропольского края								
44.1.	Для потребителей с. Привольного Красногвардейского района	2143,04	2273,77	–	–	–	–	–	–
		Население (тарифы указаны с учётом НДС)							
		2528,79	2683,05	–	–	–	–	–	–
44.2.	Для потребителей пос. Рыздвяного Изобильненского городского округа от котельной № 1 по ул. Южной и котельной № 2 по ул. Советской	1538,74	1635,68	–	–	–	–	–	–
		Население (тарифы указаны с учётом НДС)							
		1815,71	1930,10	–	–	–	–	–	–
44.3.	Для потребителей г. Ставрополя	6460,32	10260,14	–	–	–	–	–	–
44.4.	Для потребителей, за исключением указанных в подпунктах 44.1, 44.2 и 44.3 настоящего приложения	10260,14	10260,14	–	–	–	–	–	–
45.	ОАО «Российские железные дороги» (филиал «Центральная дирекция по тепловодоснабжению»), в границах Ставропольского края	1815,17	1876,71			–	–	–	–
		Население (тарифы указаны с учётом НДС)							
		2141,90	2214,52	–	–	–	–	–	–

1	2	3	4	5	6	7	8	9	10
Вид тарифа – одноставочный, руб./Гкал									
46.	ГУП СК «Крайтеплоэнерго»								
46.1.	Для потребителей от котельной, ранее эксплуатируемой ГБОУ СПО «Александровский сельскохозяйственный колледж»	2306,74	2465,90	–	–	–	–	–	–
		Население (тарифы указаны с учётом НДС)							
		2721,95	2909,76	–	–	–	–	–	–
46.2.	Для потребителей от котельной № 28-04 в пос. Затеречном Нефтекумского городского округа	2843,87	2843,87	–	–	–	–	–	–
		Население (тарифы указаны с учётом НДС)							
		1501,57	1626,95	–	–	–	–	–	–
46.3.	Для потребителей, за исключением указанных в подпунктах 46.1 и 46.2 настоящего приложения	2843,87	2843,87	2843,87	2843,87	–	–	–	–
		Население (тарифы указаны с учётом НДС)							
		2964,00	3064,78	–	–	–	–	–	–

Примечания:

1. Тарифы для населения выделены в целях реализации части 6 статьи 168 Налогового кодекса Российской Федерации.

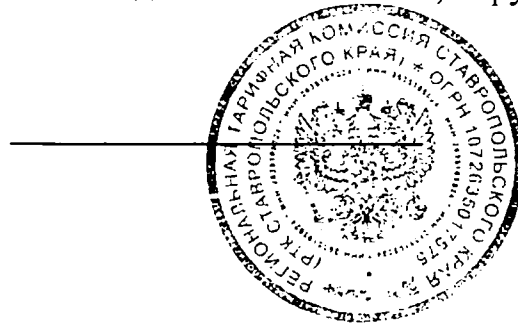
2. НДС к тарифам для потребителей МУП ЖКХ Александровского района, ООО «Сфера», Александровский район, ООО «ТЁПЛЫЙ ДОМ», Александровский район, ООО «КомС плюс», Апанасенковский муниципальный район, МУП КХ Арзгирского района, МУП «Коммунальное хозяйство», Грачевский район, МУП СК «ЖКХ Кочубеевского района», МУП КМР «ЖКХ Курского района», МУП «КХ» Степновского муниципального района, МУП КХ Туркменского района, ООО «ЭНЕРГЕТИК» (от котельной «Машук» в г. Пятигорске), ООО «ТЕХНО-Сервис», г. Пятигорск, ИП Кашурина Д.А., г. Ставрополь не начисляется, так как организации применяют упрощённую систему налогообложе-

ния в порядке, предусмотренном главой 26.2 Налогового кодекса Российской Федерации.

НДС к тарифам для потребителей иных регулируемых организаций начисляется дополнительно, за исключением тарифов для населения, которые указаны с учётом НДС.

3. В силу положений частей 2.1, 2.2 статьи 8 Федерального закона «О теплоснабжении» установленные тарифы на тепловую энергию, поставляемую с использованием теплоносителя в виде пара, являются предельными (максимальными) при осуществлении поставки теплоснабжающей организацией потребителю тепловой энергии в объеме менее пятидесяти тысяч Гкал за 2017 год.

4. Экономически обоснованный размер тарифов для населения, установленных ГУП СК «Крайтеплоэнерго» в пунктах 46.2 и 46.3, с 01 января по 31 декабря 2018 года составляет 3355,77 руб./Гкал с учётом НДС.



ПРИЛОЖЕНИЕ 3
к постановлению региональной
тарифной комиссии
Ставропольского края
от 18 декабря 2017 г. № 62/2

ТАРИФЫ
на тепловую энергию на коллекторах источников тепловой энергии

№ п/п	Наименование регулируемой организации	Вода		Отборный пар давлением					
				от 1,2 до 2,5 кг/см ²		от 2,5 до 7,0 кг/см ²		от 7,0 до 13,0 кг/см ²	
		2018 год							
		с 01 января по 30 июня	с 01 июля по 31 декабря	с 01 января по 30 июня	с 01 июля по 31 декабря	с 01 января по 30 июня	с 01 июля по 31 декабря	с 01 января по 30 июня	с 01 июля по 31 декабря
1	2	3	4	5	6	7	8	9	10
Вид тарифа – одноставочный, руб./Г кал									
1.	МУП ЖКХ Александровского района	2502,08	2502,08	–	–	–	–	–	–
2.	ООО «ТЕПЛЫЙ ДОМ», Александровский район	1975,58	2094,11	–	–	–	–	–	–
3.	ООО «Сфера», Александровский район	2018,63	2152,06	–	–	–	–	–	–
4.	МУП КХ Арзгирского района	2425,44	2449,69	–	–	–	–	–	–
5.	МУП «Коммунальное хозяйство», Грачевский район	2142,87	2160,09	–	–	–	–	–	–
		Население (НДС не начисляется)							
		2142,87	2160,09	–	–	–	–	–	–

1	2	3	4	5	6	7	8	9	10
Вид тарифа – одноставочный, руб./Гкал									
6.	МУП СК «ЖКХ Кочубеевского района»	2001,87	2025,19	–	–	–	–	–	–
7.	МУП КМР «ЖКХ Курского района»	2073,64	2106,25	–	–	–	–	–	–
		Население (НДС не начисляется)							
		2073,64	2106,25	–	–	–	–	–	–
8.	МКП «Надежда» МО с. Благодатное Петровского района Ставропольского края	2324,39	2415,91	–	–	–	–	–	–
9.	МУП КХ Туркменского района	2433,15	2433,15	–	–	–	–	–	–
10.	ГМУП «Теплосеть», Георгиевский городской округ	1435,59	1492,14	1435,59	1498,66	–	–	–	–
		Население (тарифы указаны с учётом НДС)							
		1694,00	1760,73	–	–	–	–	–	–
11.	АО «Энергоресурсы», г. Ессентуки	1320,21	1412,63	–	–	–	–	–	–
		Население (тарифы указаны с учётом НДС)							
		1557,85	1666,90	–	–	–	–	–	–
12.	ООО «Объединение котельных курорта», г. Ессентуки	1489,45	1565,41	–	–	–	–	–	–

1	2	3	4	5	6	7	8	9	10
Вид тарифа – одноставочный, руб./Гкал									
13.	МУП «Теплосеть», г. Железноводск	1229,57	1247,63	–	–	–	–	–	–
Население (тарифы указаны с учётом НДС)									
		1450,89	1472,20	–	–	–	–	–	–
14.	ООО «Газпром тепло- энерго Кисловодск»	1511,65	1559,42	–	–	–	–	–	–
Население (тарифы указаны с учётом НДС)									
		1783,75	1840,12	–	–	–	–	–	–
15.	ООО «ЛУКОЙЛ- Ставропольэнерго», для потребителей от Кисловодской ТЭЦ	1270,65	1322,00	–	–	–	–	–	–
16.	ЗАО «ЮЭК» (филиал в г. Лермонтове)	898,99	898,99	–	–	1017,90	1044,04	–	–
17.	МУП города Лермонто- ва «Лермонтовгоргаз»	1763,22	1763,22	–	–	–	–	–	–
Население (НДС не начисляется)									
		1763,22	1763,22	–	–	–	–	–	–
18.	АО «СКЭРК», г. Невинномысск	1045,26	1081,88	–	–	–	–	–	–
19.	ООО «Пятигорсктепло- сервис»	1300,61	1348,86	–	–	–	–	–	–
Население (тарифы указаны с учётом НДС)									
		1534,72	1591,65	–	–	–	–	–	–

1	2	3	4	5	6	7	8	9	10
Вид тарифа – одноставочный, руб./Гкал									
20.	ООО «ТЕХНО-Сервис», г. Пятигорск	2118,56	2196,95	–	–	–	–	–	–
21.	АО «Теплосеть», г. Ставрополь	1308,43	1347,68	–	–	1589,43	1637,11	–	–
		Население (тарифы указаны с учётом НДС)							
		1543,95	1590,26	–	–	–	–	–	–
22.	ООО «РИТМ-Б», г. Ставрополь	–	–	–	–	–	–	2231,31	2231,31
23.	ИП Согоян Г.В., г. Ставрополь	1473,83	1479,94	–	–	–	–	–	–
24.	АО «Ставропольсахар», Изобильненский город- ской округ	767,32	794,01	–	–	–	–	–	–
		Население (тарифы указаны с учётом НДС)							
		905,44	936,93	–	–	–	–	–	–
25.	ООО «Газпром энерго» (Северо-Кавказский фи- лиал), в границах Став- ропольского края	7236,89	8680,58	–	–	–	–	–	–
26.	ОАО «Российские железные дороги» (филиал «Центральная дирекция по тепловодо- снабжению»), в грани- цах Ставропольского края	1564,04	1609,10	–	–	–	–	–	–
		Население (тарифы указаны с учётом НДС)							
		1845,57	1898,74	–	–	–	–	–	–

1	2	3	4	5	6	7	8	9	10
Вид тарифа – одноставочный, руб./Гкал									
27.	ГУП СК «Крайтепло-энерго»	1848,78	1963,41	–	–	–	–	–	–
Население (тарифы указаны с учётом НДС)									
		2181,56	2316,82	–	–	–	–	–	–

Примечания:

1. Тарифы для населения выделены в целях реализации части 6 статьи 168 Налогового кодекса Российской Федерации.

2. НДС к тарифам для потребителей МУП ЖКХ Александровского района, ООО «Тёплый дом», Александровский район, ООО «Сфера», Александровский район, МУП КХ Арзгирского района, МУП «Коммунальное хозяйство», Грачевский район, МУП СК «ЖКХ Кочубеевского района», МУП КМР «ЖКХ Курского района», МУП КХ Туркменского района, МУП города Лермонтова «Лермонтовгоргаз», ООО «ТЕХНО-Сервис», г. Пятигорск, ИП Согоян Г.В., г. Ставрополь не начисляется, так как организации применяют упрощённую систему налогообложения в порядке, предусмотренном главой 26.2 Налогового кодекса Российской Федерации.

НДС к тарифам МКП «Надежда» МО с. Благодатное Петровского района Ставропольского края не начисляется, так как организация освобождена от уплаты НДС в соответствии со статьёй 145 Налогового кодекса Российской Федерации.

НДС к тарифам для потребителей иных регулируемых организаций начисляется дополнительно, за исключением тарифов для населения, которые указаны с учётом НДС.

3. В силу положений частей 2.1, 2.2 статьи 8 Федерального закона «О теплоснабжении» установленные тарифы на тепловую энергию, поставляемую с использованием теплоносителя в виде пара, являются предельными (максимальными) при осуществлении поставки теплоснабжающей организацией потребителю тепловой энергии в объеме менее пятидесяти тысяч Гкал за 2017 год.

4. При формировании установленных одноставочных тарифов на тепловую энергию на коллекторах источников тепловой энергии учтены следующие величины расходов на топливо, отнесённых на 1 Гкал отпускаемой тепловой энергии (по видам теплоносителя, руб./Гкал без учёта НДС):

№ п/п	Наименование регулируемой организа- ции	Вода		Отборный пар давлением					
				от 1,2 до 2,5 кг/см ²		от 2,5 до 7,0 кг/см ²		от 7,0 до 13,0 кг/см ²	
		2018 год							
		с 01 января по 30 июня	с 01 июля по 31 декабря	с 01 января по 30 июня	с 01 июля по 31 декабря	с 01 января по 30 июня	с 01 июля по 31 декабря	с 01 января по 30 июня	с 01 июля по 31 декабря
1	2	3	4	5	6	7	8	9	10
1.	МУП ЖКХ Алексан- дровского района	924,08*	955,63*	–	–	–	–	–	–
2.	ООО «ТЕПЛЫЙ ДОМ», Александровский район	979,80*	1013,06*	–	–	–	–	–	–
3.	ООО «Сфера», Алек- сандровский район	951,14*	983,47*	–	–	–	–	–	–
4.	МУП КХ Арзгирского района	942,56*	974,84*	–	–	–	–	–	–
5.	МУП «Коммунальное хозяйство», Грачевский район	950,21*	982,48*	–	–	–	–	–	–
6.	МУП СК «ЖКХ Кочу- беевского района»	967,71*	1000,46*	–	–	–	–	–	–
7.	МУП КМР «ЖКХ Кур- ского района»	939,33*	971,11*	–	–	–	–	–	–
8.	МКП «Надежда» МО с. Благодатное Пет- ровского района Став- ропольского края	925,68*	957,15*	–	–	–	–	–	–
9.	МУП КХ Туркменского района	983,77*	1017,20*	–	–	–	–	–	–
10.	ГМУП «Теплосеть», Георгиевский городской округ	808,18	835,51	811,41	838,85	–	–	–	–

1	2	3	4	5	6	7	8	9	10
11.	АО «Энергоресурсы», г. Ессентуки	824,98	852,97	–	–	–	–	–	–
12.	ООО «Объединение котельных курорта», г. Ессентуки	839,29	867,69	–	–	–	–	–	–
13.	МУП «Теплосеть», г. Железноводск	858,71	888,49	–	–	–	–	–	–
14.	ООО «Газпром теплоэнерго Кисловодск»	839,79	869,18	–	–	–	–	–	–
15.	ООО «ЛУКОЙЛ-Ставропольэнерго», для потребителей, указанных в пункте 15 настоящего приложения	640,91	663,07	–	–	–	–	–	–
16.	ЗАО «ЮЭК» (филиал в г. Лермонтове)	654,20	666,35	–	–	785,04	799,63	–	–
17.	МУП города Лермонтова «Лермонтовгоргаз»	875,50*	905,26*	–	–	–	–	–	–
18.	АО «СКЭРК», г. Невинномысск	746,45	771,71	–	–	–	–	–	–
19.	ООО «Пятигорсктеплосервис»	790,93	817,81	–	–	–	–	–	–
20.	ООО «ТЕХНО-Сервис», г. Пятигорск	942,56*	974,46*	–	–	–	–	–	–
21.	АО «Теплосеть», г. Ставрополь	805,74	832,99	–	–	966,89	999,59	–	–

1	2	3	4	5	6	7	8	9	10
22.	ООО «РИТМ-Б», г. Ставрополь	–	–	–	–	–	–	790,61	817,36
23.	ИП Согоян Г.В., г. Ставрополь	759,20*	784,89*	–	–	–	–	–	–
24.	АО «Ставропольсахар», Изобильненский город- ской округ	631,80	649,12	–	–	–	–	–	–
25.	ООО «Газпром энерго» (Северо-Кавказский фи- лиал), в границах Став- ропольского края	781,32	805,45	–	–	–	–	–	–
26.	ОАО «Российские же- лезные дороги» (филиал «Центральная дирекция по тепловодоснабже- нию»), в границах Став- ропольского края	905,01	932,94	–	–	–	–	–	–
27.	ГУП СК «Крайтепло- энерго»	816,78	844,59	–	–	–	–	–	–

* Величины расходов на топливо указаны с учётом НДС, так как организации не являются плательщиками НДС.



1	2	3	4	5	6
Вид тарифа – одноставочный, руб./м ³					
11.	МУП СК «ЖКХ Кочубе- евского района»	71,92	71,92	–	–
12.	МУП КМР «ЖКХ Кур- ского района»	57,68	64,23	–	–
13.	МУП «КХ» Степновского муниципального района	70,79	73,71	–	–
14.	МУП КХ Туркменского района	56,13	60,57	–	–
15.	ГМУП «Теплосеть», Георгиевский городской округ	64,85	68,09	64,85	68,09
16.	АО «Энергоресурсы», г. Ессентуки	51,16	56,45	–	–
17.	ООО «Объединение ко- тельных курорта», г. Ессентуки	58,85	58,85	58,85	58,85
18.	Санаторий им. И.М. Сече- нова - НКФ ФГБУ «НМИЦ РК» Минздрава России, г.Ессентуки	62,57	67,17		
19.	МУП «Теплосеть», г. Железноводск	50,24	61,68	–	–
20.	ГБПОУ ЖХСТ, г. Железноводск	47,57	51,33	–	–
21.	ГБУЗ СК «ККБ», Мине- раловодский городской округ	47,57	51,33	–	–
22.	ОАО «Международный аэропорт Минеральные Воды»	47,57	51,33	–	–
23.	АО «Ставропласт», Минераловодский город- ской округ	47,57	51,33	–	–
24.	ООО «Газпром тепло- энерго Кисловодск»	52,89	61,26	–	–
25.	УФСБ России по Ставропольскому краю				
25.1.	От котельной по ул. Озерной в г. Кисло- водске	58,04	63,68	–	–

1	2	3	4	5	6
Вид тарифа – одноставочный, руб./м ³					
25.2.	От котельной по ул. Звёздной, 13 в г. Кисловодске, микрорайон «Аликоновский»	47,57	51,33	–	–
26.	ООО «ЛУКОЙЛ-Ставропольэнерго»	52,66	56,57	–	–
27.	ЗАО «ЮЭК» (филиал в г. Лермонтове)	49,66	55,15	59,67	59,67
28.	АО «Теплосеть» г. Невинномысск	25,07	26,16	–	–
29.	АО «СКЭРК», г. Невинномысск	24,10	25,78	–	–
30.	МУП города Лермонтова «Лермонтовгоргаз»	61,43	61,43	–	–
31.	ООО «Пятигорсктепло-сервис»	62,47	69,11	–	–
32.	ООО «ТЕХНО-Сервис», г. Пятигорск	58,62	69,05	–	–
33.	ЛПУП «Санаторий РОДНИК», г. Пятигорск	69,45	71,03	–	–
34.	ООО «ЭНЕРГЕТИК» (от котельной «Машук» в г. Пятигорске)	56,13	60,57	–	–
35.	ГКУЗ «Ставропольский краевой госпиталь для ветеранов войн», г. Пятигорск	75,59	76,18	–	–
36.	ООО «Санаторий «Тарханы», г. Пятигорск	64,06	66,65	–	–
37.	АО «ПТЭК», г. Пятигорск	49,00	51,65	49,00	51,65
38.	АО «Теплосеть», г. Ставрополь	49,10	49,10	100,68	112,71
39.	ПАО «Ставропольский радиозавод «Сигнал»	43,61	43,67	–	–
40.	ООО «РИТМ-Б», г. Ставрополь	49,17	50,21	49,17	50,21
41.	АО «НПО «Микроген», г. Ставрополь	42,94	42,94	–	–
42.	ВНИИОК – филиал ФГБНУ «Северо-Кавказский ФНАЦ», г. Ставрополь	37,87	38,33	–	–

1	2	3	4	5	6
Вид тарифа – одноставочный, руб./м ³					
43.	ИП Кашурина Д.А., г. Ставрополь	44,69	45,23	–	–
44.	ООО «Газпром энерго» (Северо-Кавказский филиал), в границах Ставропольского края				
44.1.	От котельной в с. Привольном Красногвардейского района	38,49	40,86	–	–
44.2.	От котельной в г. Ставрополе	37,87	38,33	–	–
44.3.	От котельной № 4 по ул. Восточной, 13 в пос. Рыздвяном Изобильненского городского округа	97,51	115,19	–	–
44.4.	От котельной №1 по ул. Южная и котельной № 2 по ул. Советская в пос. Рыздвяном Изобильненского городского округа	94,00	95,96	–	–
44.5.	От иных котельных в границах Ставропольского края	47,57	51,33	–	–
45.	ОАО «Российские железные дороги» (филиал «Центральная дирекция по тепловодоснабжению»), в границах Ставропольского края	58,27	62,03	–	–
46.	ГУП СК «Крайтеплоэнерго»				
46.1.	От котельной, ранее эксплуатируемой ГБОУ СПО «Александровский сельскохозяйственный колледж»	47,57	51,33	–	–
46.2.	От источников тепловой энергии, за исключением указанных в подпункте 46.1 настоящего приложения	54,92	59,03	54,92	59,03
47.	ПАО «Энел Россия» (филиал «Невинномысская ГРЭС»)	39,89	39,89	111,51	111,51
48.	ПАО «ОГК-2» (филиал «Ставропольская ГРЭС»)	62,63	71,09	–	–

1	2	3	4	5	6
Вид тарифа – одноставочный, руб./м ³					
49.	МКП «Надежда» МО с. Благодатное Петровского района Ставропольского края	56,86	58,70	–	–
50.	АО Ставропольсахар», Изобильненский городской округ	39,96	42,16	–	–
51.	ИП Согоян Г.В., г. Ставрополь	44,69	45,23	–	–
Тарифы на теплоноситель, поставляемый потребителям					
52.	АО «Невинномысский Азот»	–	–	111,51	111,51
53.	АО «Теплосеть» г. Невинномысск	39,28	39,28	–	–

Примечания:

1. НДС к тарифам МУП ЖКХ Александровского района, ООО «Сфера», Александровский район, ООО «ТЕПЛЫЙ ДОМ», Александровский район, ООО «КомС плюс», Апанасенковский муниципальный район, МУП КХ Арзгирского района, МУП «Коммунальное хозяйство», Грачевский район, МУП СК «ЖКХ Кочубеевского района», МУП КМР «ЖКХ Курского района», МУП «КХ» Степновского муниципального района, МУП КХ Туркменского района, МУП города Лермонтова «Лермонтовгоргаз», ООО «ТЕХНО-Сервис», г. Пятигорск, ООО «ЭНЕРГЕТИК» (от котельной «Машук» в г. Пятигорске), ИП Кашурина Д.А., г. Ставрополь, ИП Согоян Г.В., г. Ставрополь не начисляется, так как организации применяют упрощённую систему налогообложения в порядке, предусмотренном главой 26.2 Налогового кодекса Российской Федерации.

НДС к тарифам МКП «Надежда» МО с. Благодатное Петровского района Ставропольского края не начисляется, так как организация освобождена от уплаты НДС в соответствии со статьёй 145 Налогового кодекса Российской Федерации.

НДС к тарифам иных регулируемых организаций начисляется дополнительно.

2. В силу положений частей 2.1, 2.2 статьи 8 Федерального закона «О теплоснабжении» установленные тарифы на теплоноситель в виде пара являются предельными (максимальными) при осуществлении поставки теплоснабжающей организацией потребителю тепловой энергии в объеме менее пятидесяти тысяч Гкал за 2017 год.



ПРИЛОЖЕНИЕ 5

к постановлению региональной
тарифной комиссии
Ставропольского края
от 18 декабря 2017 г. № 62/2

ТАРИФЫ

на горячую воду в открытых системах теплоснабжения
(горячего водоснабжения)

№ п/п	Наименование регулируемой организа- ции	Компонент на теплоноситель (руб. за 1 м ³)		Компонент на тепловую энергию, одноставочный (руб. за 1 Гкал)	
		2018 год			
		с 01 января по 30 июня	с 01 июля по 31 декабря	с 01 января по 30 июня	с 01 июля по 31 декабря
1.	ПАО «ОГК-2» (филиал «Ставропольская ГРЭС»)				
1.1.	Для потребителей, оплачивающих производство и передачу тепловой энергии	62,63	71,09	1252,47	1320,73
Население (тарифы указаны с учётом НДС)					
		73,90	83,89	1477,91	1558,46
1.2.	Для потребителей, получающих тепловую энергию на коллекторах источника тепловой энергии	62,63	71,09	966,13	1018,28
2.	ЗАО «ЮЭК» (филиал в г. Лермонтове)				
2.1.	Для потребителей, оплачивающих производство и передачу тепловой энергии	49,66	55,15	1783,90	1900,21
Население (тарифы указаны с учётом НДС)					
		58,60	65,08	2105,00	2242,25
2.2.	Для потребителей, получающих тепловую энергию на коллекторах источника тепловой энергии	49,66	55,15	898,99	898,99

Примечания:

1. Тарифы для населения указаны с учётом НДС в целях реализации части 6 статьи 168 Налогового кодекса Российской Федерации. НДС к тарифам для иных потребителей начисляется дополнительно.

2. Тарифы на теплоноситель, принимаемые в расчёт компонента на теплоноситель, установлены постановлением РТК Ставропольского края от 18 декабря 2017 г. № 62/2.



ПРИЛОЖЕНИЕ 6
к постановлению региональной
тарифной комиссии
Ставропольского края
от 18 декабря 2017 г. № 62/2

ТАРИФЫ


на тепловую энергию, поставляемую потребителям, подключённым к тепловым сетям (дифференциация по схеме подключения отсутствует)

Наименование регулируемой организации	Вода		Отборный пар давлением от 7,0 до 13,0 кг/см ²	
	2018 год			
	с 01 января по 30 июня	с 01 июля по 31 декабря	с 01 января по 30 июня	с 01 июля по 31 декабря
Вид тарифа – одноставочный, руб./Гкал				
ООО «Теплоснаб-НШК», г. Невинномысск	1330,66	1351,05	1916,83	1949,34

Примечания:

1. НДС к тарифам не начисляется, так как организация применяет упрощённую систему налогообложения в порядке, предусмотренном главой 26.2 Налогового кодекса Российской Федерации.

3. В силу положений частей 2.1, 2.2 статьи 8 Федерального закона «О теплоснабжении» установленные тарифы на тепловую энергию, поставляемую с использованием теплоносителя в виде пара, являются предельными (максимальными) при осуществлении поставки теплоснабжающей организацией потребителю тепловой энергии в объеме менее пятидесяти тысяч Гкал за 2017 год.




ПРИЛОЖЕНИЕ 7
к постановлению региональной
тарифной комиссии
Ставропольского края
от 18 декабря 2017 г. № 62/2

ТАРИФЫ
на тепловую энергию на коллекторах источников тепловой энергии

Наименование регулируемой организации	Вода	
	2018 год	
	с 01 января по 30 июня	с 01 июля по 31 декабря
Вид тарифа – одноставочный, руб./Гкал		
ОАО «Квант-Энергия», г. Невинномысск	1368,95	1412,26

Примечания:

1. НДС к тарифам начисляется дополнительно.
2. При формировании установленных одноставочных тарифов на коллекторах источников тепловой энергии ОАО «Квант-Энергия», г. Невинномысск учтены следующие величины расходов на топливо, отнесённых на 1 Гкал отпускаемой тепловой энергии (руб./Гкал без учёта НДС): на период с 01.01.2018 по 30.06.2018 – 814,35; на период с 01.07.2018 по 31.12.2018 – 839,65.



ПРИЛОЖЕНИЕ 8
к постановлению региональной
тарифной комиссии
Ставропольского края
от 18 декабря 2017 г. № 62/2

ТАРИФЫ
на теплоноситель

№ п/п	Наименование регулируемой организации	Вид теплоносителя			
		Вода		Пар	
		2018 год			
		с 01 января по 30 июня	с 01 июля по 31 декабря	с 01 января по 30 июня	с 01 июля по 31 декабря
Вид тарифа – одноставочный, руб./куб. м					
Тарифы на теплоноситель, поставляемый теплоснабжающей организацией, владеющей источником (источниками) тепловой энергии, на котором производится теплоноситель					
1.	ООО «Теплоснаб-НШК», г. Невинномысск	46,30	51,26	46,30	51,26
2.	ОАО «Квант-Энергия», г. Невинномысск	51,74	53,66	–	–

Примечания:

1. НДС к тарифам для потребителей ООО «Теплоснаб-НШК», г. Невинномысск не начисляется, так как организация применяет упрощённую систему налогообложения в порядке, предусмотренном главой 26.2 Налогового кодекса Российской Федерации. НДС к тарифам для потребителей ОАО «Квант-Энергия», г. Невинномысск начисляется дополнительно.

2. В силу положений частей 2.1, 2.2 статьи 8 Федерального закона «О теплоснабжении» установленные тарифы на теплоноситель в виде пара являются предельными (максимальными) при осуществлении поставки теплоснабжающей организацией потребителю тепловой энергии в объеме менее пятидесяти тысяч Гкал за 2017 год.

